



CHANGEMENT DE BASE DES COMPTES NATIONAUX EN 2016

**Intégration du Recensement Général des Entreprises (RGE)
dans le rebasage des comptes nationaux**

Par

L'équipe projet (INS/DSA)

9 février 2022

PLAN DE L'EXPOSE

2

I. CONTEXTE

II. PRESENTATION DU RGE

III. CALCUL DES INDICATEURS DES CNA

IV. RESULTATS OBTENUS

V. CONCLUSION ET PERSPECTIVES

I. Contexte

Les comptes nationaux représentent un ensemble complet, cohérent et flexible de comptes macroéconomiques, destiné à donner une représentation chiffrée complète et cohérente de l'économie nationale.

Les travaux de changement d'année de base sont réalisés à intervalle de 5 à 10 ans afin de prendre en compte les changements observés dans le tissu économique ainsi que les avancées méthodologiques dans le domaine des comptes nationaux.

Ils reposent sur une disponibilité des données récentes issues des opérations statistiques de grande envergure. Le RGE-2 (2016) était de ce fait une source idoine pour les informations relatives au secteur formel de l'économie,

II. PRESENTATION DU RGE

Le Recensement Général des Entreprises (RGE) est une opération d'envergure nationale de collecte de données auprès des entreprises dont l'objectif global est de produire et d'actualiser les statistiques économiques du Cameroun

De manière spécifique, cette opération permet de :

- produire des indicateurs sur le tissu productif camerounais, notamment la démographie des entreprises, la production, l'emploi, etc.
- mettre à jour les bases de sondage du système des enquêtes d'entreprises ;
- Actualiser le système d'information des Entreprises (répertoire, etc.)

Deux éditions du RGE ont déjà été réalisées notamment en 2009 et en 2016.

II. PRESENTATION DU RGE2

❖ **Champ du recensement**

Le recensement couvre tout le territoire national et cible :

- **tous les établissements géographiquement** localisés c'est-à-dire qui exercent dans un local professionnel fixe ou un site aménagé ; **Y compris le secteur informel**
- les entreprises publics qui tiennent une comptabilité du fait du caractère purement marchand de leur activité (PAD, Camtel, Campost, Maetur, etc.) ou du fait de la présence d'une activité marchande non négligeable (SNI, CRTV, Crédit foncier, FEICOM, Hôpitaux Généraux, etc.) ;
- Les **coopératives, les GIC et les associations** (exerçant une activité marchande) ;
- Etc.

II. PRESENTATION DU RGE2

❖ **Champ du recensement (suite)**

Toutefois, sont exclus du champ du recensement :

- les organismes relevant directement des missions diplomatiques et consulaires ;
- les ministères et les structures déconcentrées (délégations régionales, etc.)
- les établissements publics à caractère purement non marchands (Chambres consulaires, Agences de régulations, FNE, INS, BUCREP, Universités, Grandes Ecoles, etc.) ;
- les activités s'exerçant sans local fixe (ventes ambulantes ; étalages des marchés, chauffeurs de taxi, moto-taxis, etc.) ;
- Etc.

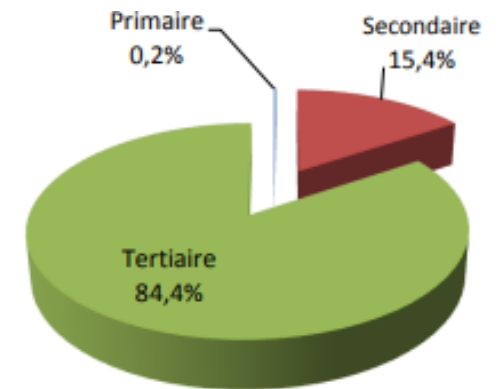
II. PRESENTATION DU RGE

❖ Résultat du RGE 2 (2016)

Unités économiques

Le RGE 2 a permis de recenser **209 482** entreprises et établissements soit:

- **353** opérant dans le secteur primaire (0,2%)
- **32 345** opérant dans le secteur secondaire (14,4%)
- **176 784** opérant dans le secteur tertiaire (84,4%)



II. PRESENTATION DU RGE

❖ Résultats du RGE2

Chiffres d'Affaires

L'ensemble des entreprises recensées ont dégagé un chiffre d'affaires total de **13 347 milliards de francs CFA pour l'année 2015**, soit 86,4% du PIB marchand (Valeur ajoutée) et 79,4% du PIB total en 2015.

Emplois

Les unités économiques recensées occupent au total 696 259 personnels.

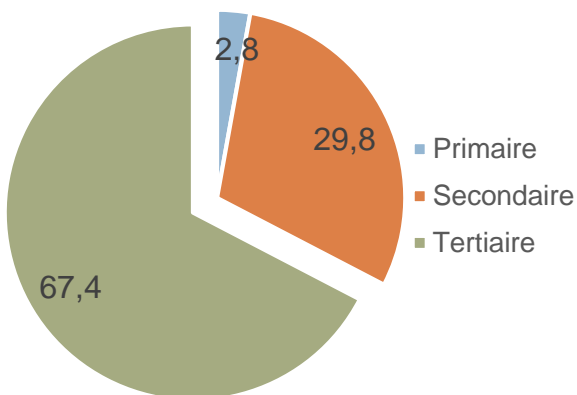
Les résultats par secteur d'activités sont les suivants :

II. PRESENTATION DU RGE

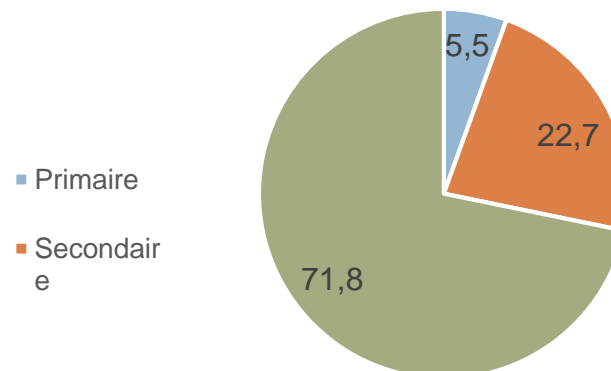
❖ Résultat du RGE2

	CA (en millions de FCFA)		Emploi	
	Valeur	%	Effectif	%
Primaire	378 823	2,8	38 352	5,5
Secondaire	3 976 441	29,8	158 154	22,7
Tertiaire	8 991 756	67,4	499 753	71,8
Ensemble	13 347 020	100	696 259	100

Chiffres d'Affaire
(en millions de FCFA)



Emploi



III. CALCUL DES INDICATEURS DES CNA

❖ Indicateurs de comptabilité nationale

Les indicateurs ciblés sont ceux relatifs à la production par branche d'activité et par produit, les consommations intermédiaires, les emplois et les salaires des employés pour l'année 2016.

- Production

Le RGE2 a fourni le chiffre d'affaire (CA) des établissements en 2015. Il est exploité pour le calcul du CA par branche d'activité en 2015 puis la **production marchande** par branche d'activité en 2015.

Pour obtenir **la production marchande**, l'on s'est appuyé sur un ratio moyen Production/CA par branche d'activité calculé à partir des données des Déclarations Statistiques et Fiscales (DSF) des entreprises en 2015. Ici on fait l'hypothèse que le ratio moyen Production/CA calculé par branche est stable.

III. CALCUL DES INDICATEURS DES CNA

11

- Production (suite)

❑ Les étapes sont les suivantes :

- calcul du CA par branche d'activité en 2015 à partir du CA des établissements en 2015
- Calcul du ratio moyen ProductionMarch/CA par branche à partir des données des Déclarations Statistiques et Fiscales (DSF) des entreprises en 2015
- Calcul de la production en 2015

❑ La formule de calcul est la suivante :

$$ProductionM_{Branche\ RGE\ 2015} = CA_{Branche\ RGE} * Ratio\left(\frac{ProductionM_{Branche\ DSF}}{CA_{Branche\ DSF}}\right)$$

❑ - Calcul de la production en 2016

$$ProductionM_{Branche\ RGE\ 2016} = ProductionM_{Branche\ RGE\ 2015} * t_{DSF\ 2015-2016}$$

Où $t_{DSF\ 2015-2016}$ est le taux de croissance de la production obtenue des données de la DSF à partir d'un échantillon constant d'entreprises

III. CALCUL DES INDICATEURS DES CNA

12

❖ Emplois

- ❑ Le RGE2 a fourni l'effectif des emplois permanents et temporaires dans les entreprises. Les traitements (correction et agrégation) ont permis d'obtenir le nombre d'emplois par branche d'activité et par mode de production (EI, SNF, SF, Informel et ISBL)

❖ Salaires

- ❑ La source des données contient les salaires versés aux personnels des entreprises. Ces salaires ont été traités et présenté par branche et mode de production.

IV. RESULTATS OBTENUS

Production

- Les données du secteur informel ne sont pas prises en compte, les données de l'enquête sur l'emploi et le secteur informel (EESI) sont utilisés pour ce secteur;
- Une meilleure couverture de la production marchande vendue par le RGE (que la base DSF);
- Les travaux de réconciliation du PIB ont permis de réévaluer la production marchande issue du RGE de 4% ;
- La matrice de production issue des DSF est utilisée pour ventiler la production du RGE par branche et par production.

Tableau 1 : Production des entreprises en 2016 par source (b2016)

Secteur	B2016	DSF	RGE
Primaire	453 801	316 224	344 204
Secondaire	4 599 290	3 611 143	3 603 582
Tertiaire	6 284 073	4 917 199	6 913 821
Ensemble	11 337 164	8 844 566	10 861 607

IV. RESULTATS OBTENUS

Emploi

- ❑ Une meilleure couverture de l'emploi formel par le RGE relativement aux DSF
- ❑ Les données sur l'emploi dans la base 2016 sont également issus de la projection de l'enquête emploi (EESI) de 2010 et l'enquête ménage (ECAM) de 2014

Tableau 2 : *Emploi formel dans la base 2016*

Secteur	B2016	DSF	RGE
Primaire	61 527	20 453	34 361
Secondaire	138 285	57 648	61 592
Tertiaire	484 251	182 247	253 322
Emploi	684 063	260 348	349 275

V. CONCLUSION ET PERSPECTIVES

Le RGE2 a permis de calculer des indicateurs clés des secteurs des entreprises (EI, SNF, SF, Informel et ISBL) notamment la production, l'emplois et les salaires des employés pour l'année 2016;

Cette source est la principale source d'information des **entreprises formelles**,

Limites

- ❑ Le RGE ne prend pas en compte
 - ❖ La production stockée
 - ❖ La production immobilisée
 - ❖ L'enquête de structure sur la ventilation de la production et des CI par produit n'a pas fourni de bons résultats

V. CONCLUSION ET PERSPECTIVES

Perspectives

- La réalisation du RGE -3 est envisagée pour 2022 (la phase préparatoire est achevée);
- Amélioration du questionnaire par la prise en compte des observations/limites du RGE 2 ;
- Profilage des entreprises est envisagée
- Meilleure gestion des établissements au sens du SCN est envisagée
- Prise en compte de quelques indicateurs par établissement dans les régions pour les travaux d'élaboration des comptes régionaux

Merci pour votre aimable attention