



Sécurité alimentaire en temps de Covid 19

Expérience du Royaume du Maroc

Mr ZAROUALI SAID SAGHIR

**Chef de Division des Programmes Agricoles et du Développement Rural
Haut Commissariat au Plan
Royaume du Maroc**

Paris21-Afristat-Insee les 10 et 11 mars 2021



Plan

Introduction

1. Etat des lieux pour la campagne agricole 2020 dans le contexte du Covid 19
2. Maroc face à la pandémie du Covid-19
3. Impact du Covid 19 sur la sécurité alimentaire
4. Mesures publiques en faveur de la sécurité alimentaire
 - a. L'Accès des ménages à l'alimentation est garanti pour tous
 - b. La Disponibilité des produits alimentaires est assurée
 - c. L'Utilisation et exploitation sont renforcées
 - d. La Stabilité des marchés et durabilité sont maintenues
5. Veille à la sécurité alimentaire quel rôle au système statistique
 - a. Etat du lieu du système d'information en temps Covid 19
 - b. Exemples des opérations statistiques
 - Enquêtes auprès des ménages
 - Enquêtes auprès des entreprises
 - c. Principaux résultats des enquêtes touchant les aspects alimentaires en temps de Covid 19

Conclusion



1- Etat des lieux pour la campagne agricole 2020 dans le contexte du Covid 19

- 2019/2020 et 2018/2019 : le Maroc a connu deux années consécutives de sécheresse accrues.

- ❑ Ressources naturelles rares et limitées sous un climat Aride et semi-aride (92 %) :
 - 9 millions ha soit 0,26 ha /habitant, dominés par la céréaliculture avec 72%, (1,6 M ha irrigué).
 - Production des céréales : 32 millions Qx en 2020 // Production moyenne : 73 Millions Qx;
Importations moyenne > 50 millions Qx.
 - Stock au départ au début de confinement : 5 mois des besoins (>45 millions Qx)
// Capacité 52 Millions Qx.
- ❑ Consommation de céréales 185 Kg/habitant, 2014 // Disponibilité moyenne de 219 Kg/hab, 2019.
- ❑ Dépenses alimentaires (37%, 2014).



2- Maroc face à la pandémie du Covid-19

Le Maroc est parmi les pays les plus réactifs quand à la maîtrise de la pandémie du Covid 19, et sur l'atténuation de ses répercussions (sanitaires, sociales, économiques).

Une batterie de mesures ont été prises, sous les Hautes Directives Royales, dont les plus importantes sont :

- Création d'un Fonds Spécial pour la gestion de la pandémie du « COVID-19 » de 10 MMds Dhs. Il a atteint environ 32 MMd Dhs le 24 avril.
- Solidarité de coopération sud-sud vers les pays du continent africain.
- Mise en place d'un comité de veille économique, d'un comité scientifique, et des comités territoriaux.
- Des mesures de prévention ont été également prises suite à l'état d'urgence sanitaire (Confinement, Suspension des activités économiques, socioculturelles, ...)
- Mesures et action aux profits:
 - des entreprises pour préserver les emplois, et approvisionner les marchés en produits alimentaires.
 - des ménages pour soutenir et assurer leur pouvoir d'achat.
 - des personnes vulnérables pour garantir leurs accès aux besoins alimentaires.



Des mesures spécifiques touchant la sécurité alimentaire ont été prises en compte par les secteurs

- Secteur agricole et de la pêche maritime

- Suspension des droits à l'importation du blé et ses dérivés, et certaines légumineuses.
- Approvisionnement direct en légumes et fruits des grandes et moyennes surfaces.
- Poursuite des activités des exploitations agricoles et des entreprises de l'agro-alimentaire.
- Approvisionnement du marché de gros et de détail de poissons.
- Maintenir les activités de la pêche.

- Secteur de la santé

- Mobilisation de la médecine militaire pour renforcer les structures médicales publiques.
- Mobilisation du dispositif de détection précoce et de veille épidémiologique.
- Renforcement de la capacité des infrastructures d'accueil sanitaires, et du staff médical.
- Etat d'urgence sanitaire : Assurer la continuité des services publics vitaux.

- Secteur de l'intérieur

- le suivi et le contrôle régulier de la situation des marchés.

- Autres secteurs



3- Impact du Covid 19 sur la sécurité alimentaire

Constat en temps du Covid 19 :

Les aspects de la sécurité alimentaire ont été touchés partiellement ou totalement

Comment ?

1- Les mesures prises et les effets de la sécheresse ont eu des **impacts négatifs sur les agriculteurs, et les consommateurs** en particulier dans le monde rural.

2- Le marché d'emploi est plus impacté : Les **pertes d'emploi** : 432.000 postes d'emploi en 2020, dont 295.000 en milieu rural, Agriculture avec 273.000 (266.000 en milieu rural).

Résultat : Réduction des revenus de la population.



4- Mesures publiques en faveur de la sécurité alimentaire

a- L'Accès des ménages à l'alimentation est garanti pour tous :

L'Accès des ménages à l'alimentation a connu des restrictions résultant des mesures prises.

- Pourquoi ? Mesures de** limite de la mobilité des personnes.
- Solutions :**
 - ✓ Autorisation du transport des marchandises routières et ferroviaires en temps de Covid 19.
 - ✓ Contrôle fréquent des prix et l'obligation d'affichage des prix.
 - ✓ Etablir des contrat d'importation des céréales gérer les stocks .
 - ✓ Aides directs aux personnes ayant perdues leurs emplois.

b. La Disponibilité des produits alimentaires est assurée

Au début de la pandémie, malgré la disponibilité des produits au niveau des points d'approvisionnement, il a été remarqué une perturbation des marchés et la faible disponibilité de certains produits dans certains marchés de proximité (poisson, gaz du butane, ...).

- Pourquoi ?** Les ménages cherchent à satisfaire leurs besoins futurs en produits alimentaire
- Solutions :**
 - ✓ Garantir l'approvisionnement continu des marchés en produits alimentaires.
 - ✓ Autorisation aux commerçant de détail des fruits et légumes de se déplacer.
 - ✓ Approvisionnement direct des grands espace auprès des agriculteurs.
 - ✓ Ouverture des grands espaces commerciaux, et des boulangeries.
 - ✓ Poursuite de l'activité agricole, de l'industrie agroalimentaire.



c- L'Utilisation et exploitation des produits alimentaires sont renforcées

Une perturbation conjoncturelle de l'utilisation efficace des produits alimentaires et leurs exploitation.

Pourquoi ? L'utilisation efficace des produits alimentaires ont connu une certaine perturbation et les actions complémentaires de la santé ont subi des retards (vaccins, ...).

Solutions

- ✓ Sensibilisation de la population pour continuer leurs programmes de vaccination.
- ✓ Installation des unités médicales mobiles et organisation des convois de soutien.
- ✓ Assurer les produits alimentaires pour les personnes sans abris et en situation non légale.
- ✓ Assurer le système sanitaire dans les prisons et les services des centres d'accueil des personnes vulnérables.

d- La Stabilité des marchés et durabilité sont maintenues

La peur psychologique des ménages de l'évolution de la pandémie et de la pénurie des denrées nécessaires.

Pourquoi ? A l'exception des produits subventionnés, le marché est libre.

Solutions

- ✓ Lancement des appels d'offre publics d'avance en automne 2019 et l'hiver 2020, pour les importation des céréales.
- ✓ Suspension des taxes à l'importation des céréales et quelques légumineuses depuis fin d'été 2019, prolongé durant 2020.
- ✓ Lancement des actions d'accompagnement pour faire face aux effets de la sécheresse aux profits des agriculteurs.
- ✓ Augmentation du contingent de la Farine du Blé Tendre Subventionnée,.
- ✓ Stabilité politique, absence de violence et garantie de la paix social.
- ✓ Stabilité des prix et renforcement de la traçabilités des produits alimentaire.



5- Veille à la sécurité alimentaire quel rôle au système statistique

**HCP au centre des systèmes d'information officiellement approuvés
toujours et surtout en temps du Covid 19**

a- Etat du lieu du système d'information en temps Covid 19

Maintien de toutes les activités de collecte d'information

Renforcement et maintien de coordination avec les départements

Elaboration de nouvelles opérations statistiques

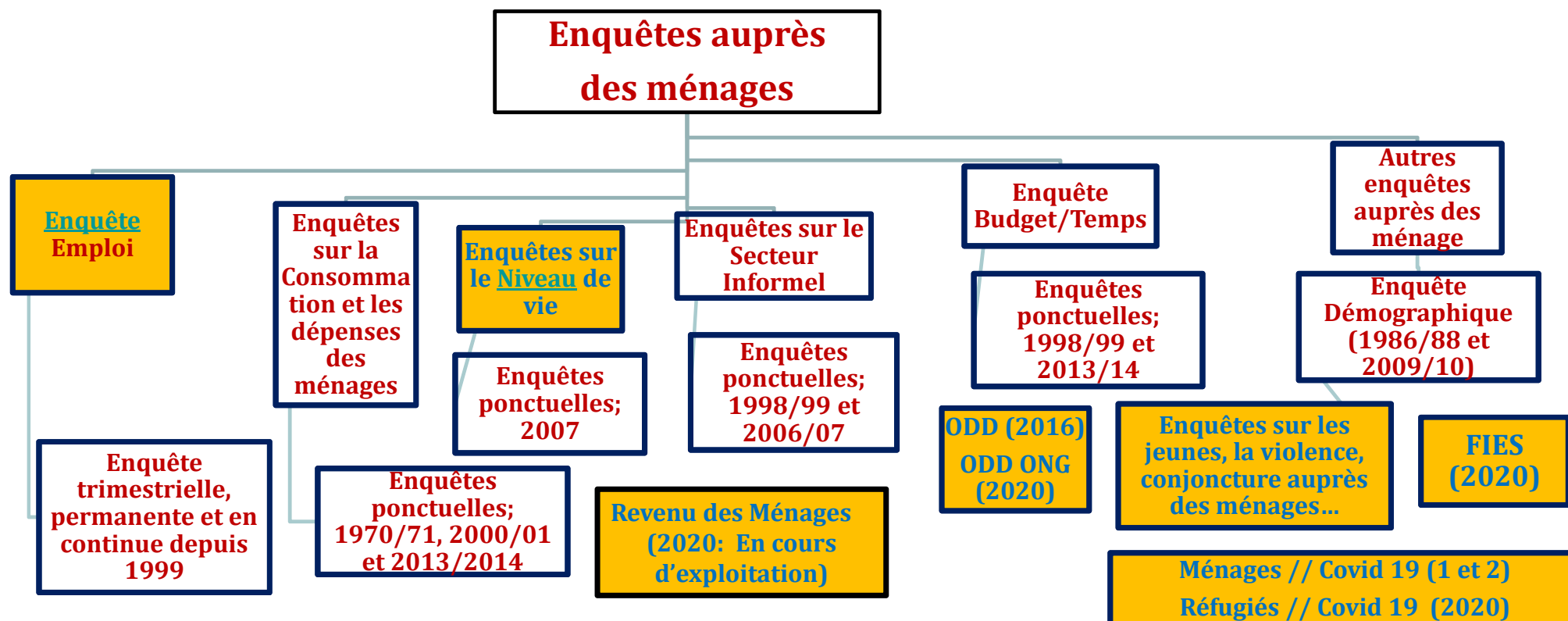
Continuité de publier les rapports et les notes ordinaires



5. Veille à la sécurité alimentaire quel rôle au système statistique

a) Exemples des opérations statistiques

☐ Enquêtes auprès des ménages

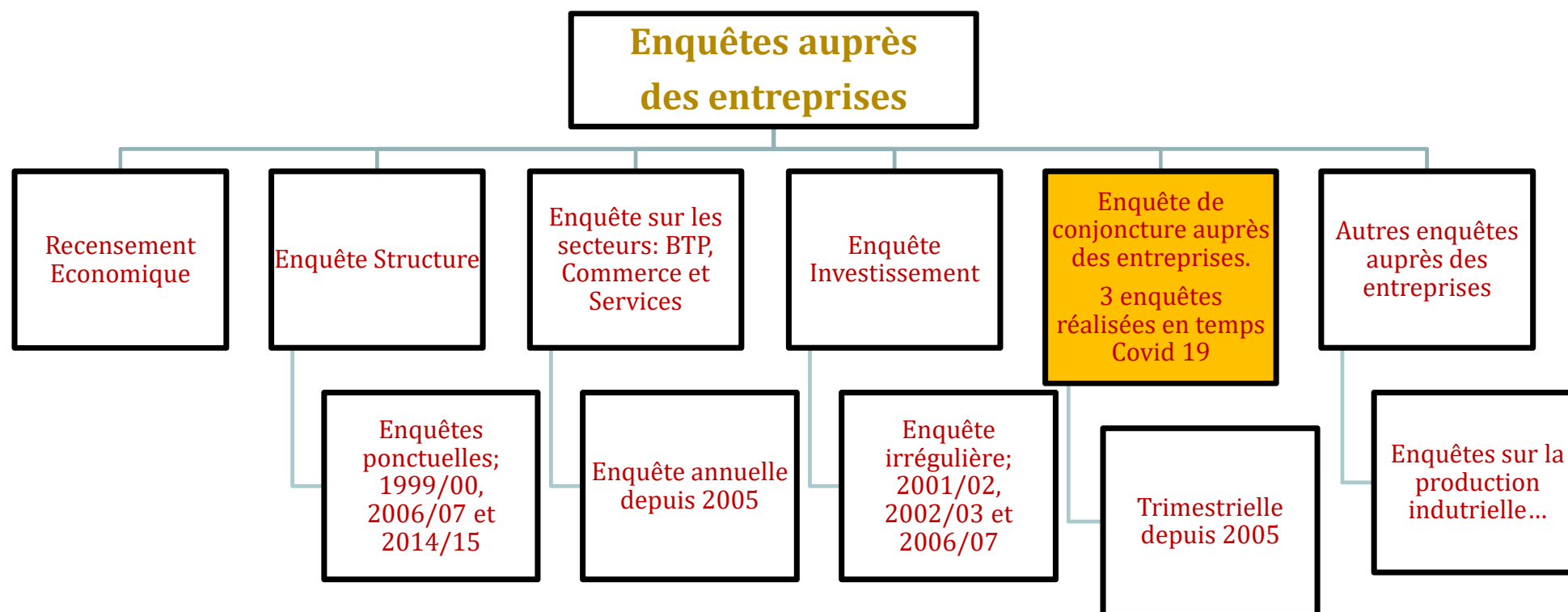




5. Veille à la sécurité alimentaire quel rôle au système statistique

b. Exemples des opérations statistiques

☐ Enquêtes auprès des entreprises





c- Principaux résultats des enquêtes touchant les aspects alimentaires

- Disponibilité des produits alimentaires :

- L'enquête auprès des ménages réalisée par le HCP du 14 au 23 avril 2020 pour suivre l'adaptation du mode de vie des ménages sous la contrainte du confinement dû au COVID 19;
- **93% des ménages ont déclaré leurs satisfactions** pour l'approvisionnement et la disponibles produits alimentaires en quantités suffisantes sur les marchés au cours du confinement.

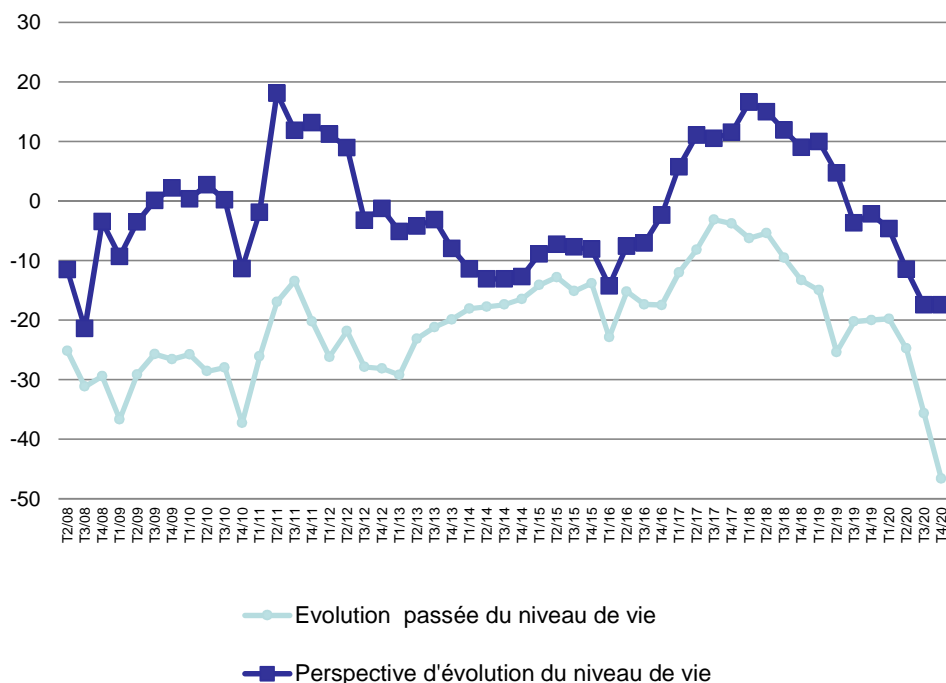
- Accès des ménages aux produits alimentaires :

- L'enquête du 2ème Panel sur l'impact du coronavirus menée du 15 au 24 juin 2020 a porté entre autre sur les dépenses alimentaires, pour 10 produits de base (Farine et céréales, légumes, fruits, légumineuses, viandes rouges, viandes blanches, poissons, lait et produits laitiers, huiles, et sucre)
- **3/10 (30%) ont gardé le même niveau de dépenses pour l'ensemble de ces 10 produits.**
- 1/5(19,6%), le niveau de dépenses a connu une hausse pour au moins un de ces 10 produits.
- Plus de 3 ménages sur 10 (31,2%) ont réduit leurs dépenses allouées aux fruits.
- plus d'un ménage sur 4 aux viandes rouges (28,3%) et au poisson (27,8%).



Enquête de conjoncture auprès des ménages : Au terme de l'année 2020

Perception par les ménages de l'évolution passée et future du niveau de vie (soldes d'opinions)



Conclusion:

- Les résultats de l'enquête permanente de conjoncture auprès des ménages, montrent, globalement, que la confiance des ménages a connu une stabilité au quatrième trimestre de 2020 par rapport au trimestre précédent et une dégradation par rapport au même trimestre de l'année précédente.
- L'effet de la pandémie continue encore sur la vision des ménages.



Stabilité des prix des produits alimentaires

Divisions de produits	Indices mensuels			Indices du mois de janvier			Indices mensuels			Indices moyens annuels		
	déc.2020	jan.2021	var.%	2020	2021	var.%	Déc 2019	Déc 2020	Var.%	2019	2020	Var.%
Produits alimentaires	100,7	100,7	0,0	101,5	100,7	-0,8	102,2	100,7	-1,5	101,4	102,3	0,9
01 - Produits alimentaires et boissons non alcoolisées	99,8	99,8	0,0	100,8	99,8	-1,0	101,5	99,8	-1,7	100,6	101,6	1,0
02 - Boissons alcoolisées et tabac	122,6	125,4	2,3	120,1	125,4	4,4	120,1	122,6	2,1	120,2	121,2	0,8
Produits non alimentaires	103,2	103,4	0,2	102,8	103,4	0,6	102,6	103,2	0,6	102,1	102,6	0,5
Ensemble	102,2	102,3	0,1	102,3	102,3	0,0	102,5	102,2	-0,3	101,8	102,5	0,7

INDICE DES PRIX A LA CONSOMMATION: EVOLUTION PAR DIVISION DE PRODUITS

Source : HCP

Conclusion:

- Légère augmentation de l'indice annuel des produits alimentaires entre 2019 et 2020 de 0,9%.
- Dominance de la stagnation de l'indice des prix à la consommation des produits alimentaires.



Effets du Covid-19 sur l'activité des entreprises agro-alimentaires

Fig.2. Répartition des entreprises selon leur statut d'activité, par catégorie

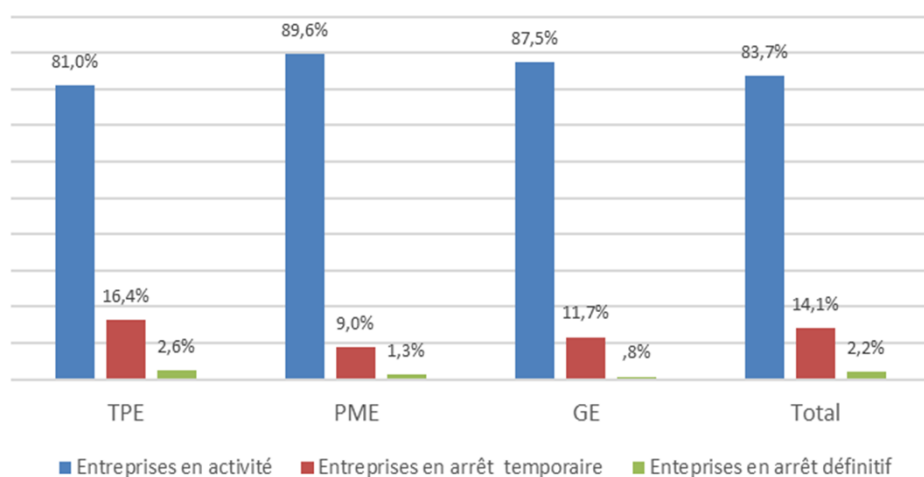
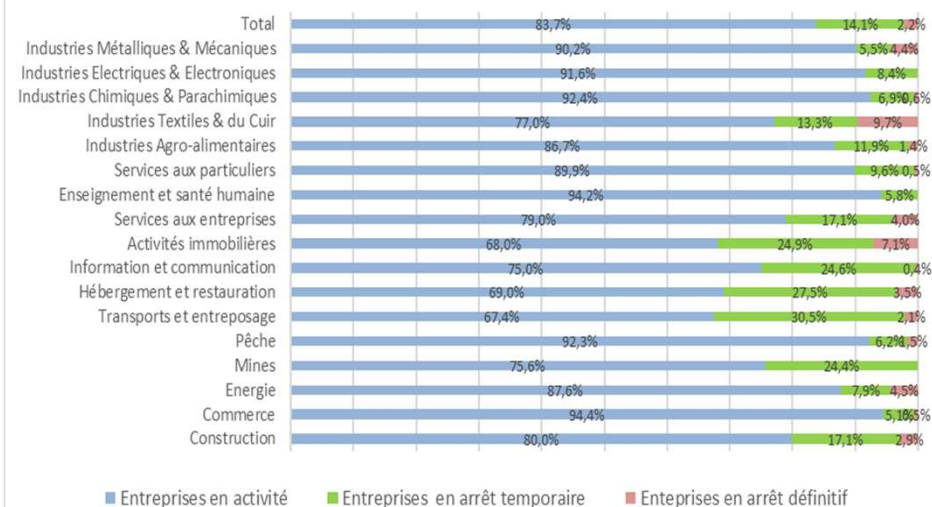


Fig.3. Répartition des entreprises selon leur statut d'activité, par sous-secteur



Conclusion:

- Les entreprises agroalimentaires ont maintenu leur activités (86,7%), et seulement 11,9% des entreprises ont connu un arrêt temporel et 1,4% un arrêt définitif.
- Le Maroc a pu garantir la production et l'approvisionnement des marchés en produits alimentaires.



FIES :Prévalence d'une insécurité alimentaire modérée ou grave, évaluée selon l'échelle de mesure de l'insécurité alimentaire vécue

La population marocaine ayant un sentiment :

➤ **d'insécurité alimentaire modérée ou grave : 25,9%**, mais, il reste au-dessus de la moyenne mondiale (25,4%; 2018).

➤ **d'insécurité alimentaire grave : 2,6%**.

A l'exception des pays à revenu élevé (1,9%; 2018), la population marocaine est largement rassurée par rapport à celle des pays à faible revenu (25,8% ; 2018).



Enquête sur l'impact de Covid-19 sur la situation des réfugiés au Maroc : Aspect: Sécurité alimentaire

- Approvisionnement normal en produits alimentaires de base et prix stables pendant le confinement**
 - La quasi-totalité des réfugiés (95,5%) jugent que les produits alimentaires de base ont été disponibles.
 - Les 2/3 (66,1%) considèrent que les prix des produits alimentaires de base n'ont pas changé.
 - La moitié (1/2) dispose de médicaments pendant le confinement.

- La société civile et les voisins, principales sources d'aides alimentaires aux réfugiés, pendant le confinement**
 - 4/10 (42%) ont déclaré avoir reçu une aide alimentaire,.
 - La majorité des aides est fournie par des associations et organisations non gouvernementales (60%).
 - Moins de la moitié (47%) ont déclaré avoir connu des moments où ils n'avaient pas assez de produits alimentaires.

- Le risque de contamination est la principale inquiétude des ménages réfugiés**
 - Un ménage réfugié sur 4 (25,8%) est très inquiet des effets probables de la pandémie du Covid-19 et 28,2% sont inquiets



En guise de conclusion

1. Les Efforts déployés suite aux **orientations et directives de Sa Majesté le Roi Mohammed VI**, ont permis au Royaume du Maroc de surmonter les effets liés à la sécurité alimentaire en temps de Covid 19. Ces efforts ont permis de stabiliser les différents aspects et dimensions de la sécurité alimentaire tout au long de la période du confinement et d'état d'urgence sanitaire.
2. La **discipline et l'implication spontanée des citoyens et de la société civile** ont permis d'assurer la mise en œuvre des dispositions requises durant la période du Covid 19.
3. Le **système statistique national indépendant** a montré comme toujours son rôle stratégique d'éclairage aux décideurs et aux citoyens au bon moment.



**Merci
pour votre attention**

Mr ZAROUALI SAID SAGHIR

**s.zarouali@hcp.ma
zarouali.ss@gmail.com**

**Chef de Division des Programmes Agricoles et du Développement Rural
Haut Commissariat au Plan
Maroc**